


## СИГНАЛ «ВНИМАНИЕ ВСЕМ!»

**Способ подачи сигнала:** ЗВУКОВОЙ СИГНАЛ С ПОМОЩЬЮ СИРЕН, ГУДКОВ И ДРУГИХ ЗВУКОВЫХ СРЕДСТВ ОПОВЕЩЕНИЯ, УСТАНОВЛЕННЫХ В ГОРОДАХ И НА ПРЕДПРИЯТИЯХ



**С какой целью подается:** Для привлечения внимания персонала и населения о передаче сигналов гражданской обороны «ВОЗДУШНАЯ ТРЕВОГА», «ОТБОЙ ВОЗДУШНОЙ ТРЕВОГИ», «ХИМИЧЕСКАЯ ТРЕВОГА», «РАДИАЦИОННАЯ ОПАСНОСТЬ» и информации об авариях, катастрофах, стихийных бедствиях



**Действия по сигналу:** Включить ВСЕ имеющиеся средства радио- и телекоммуникаций для прослушивания информации штаба гражданской обороны



Орган управления ГО

## СИГНАЛ «ОТБОЙ ВОЗДУШНОЙ ТРЕВОГИ»

**Способ подачи сигнала:** Объявление по радиотрансляционным и телевизионным приемникам информации об отбое сигнала: «ВНИМАНИЕ! ГОВОРIT ОРГАН УПРАВЛЕНИЯ ГРАЖДАНСКОЙ ОБОРОНЫ! ОТБОЙ ВОЗДУШНОЙ ТРЕВОГИ!»



**С какой целью подается:** Разрешение персоналу и населению покинуть защитные сооружения



**Действия по сигналу:** Взять с собой все принесенные средства защиты, продукты питания, воду и личные вещи и покинуть защитное сооружение.




Продолжать выполнение своих обязанностей, прерванных предыдущим сигналом.

Орган управления ГО

## СИГНАЛ

### «РАДИАЦИОННАЯ ОПАСНОСТЬ»


**Способ подачи сигнала:** Объявление по радиотрансляционным и телевизионным приемникам информации об угрозе химического заражения в течение 5 минут непрерывно открытым текстом: «**ВНИМАНИЕ! ГОВОРIT ОРГАН УПРАВЛЕНИЯ ГРАЖДАНСКОЙ ОБОРОНЫ! РАДИАЦИОННАЯ ОПАСНОСТЬ!**» и объяснение кратких действий по этому сигналу



**С какой целью подается:** Для предупреждения персонала и населения о радиоактивном заражении местности. Принятие мер защиты от него.



**Действия по сигналу:** Немедленно надеть средства защиты органов дыхания (противогазы, респираторы, ватно-марлевые повязки, противопыльные тканевые маски), взять подготовленный запас продуктов, воды, документы и уйти в защитные сооружения (убежища, противорадиационные укрытия, полуподвалы, первые этажи зданий), провести их герметизацию и находится там до других распоряжений штаба гражданской обороны. Радиотрансляционные и телевизионные приемники держать включенными.



15 Р/ч  
12.00 7.7

Орган управления ГО

## ОБРАЗЕЦ РЕЧЕВОГО СООБЩЕНИЯ

### ПРИ АВАРИИ НА ХИМИЧЕСКИ ОПАСНОМ ОБЪЕКТЕ



ХЛОР  
2Т

**«ВНИМАНИЕ!  
ГОВОРIT СЛУЖБА ОПОВЕЩЕНИЯ ГО**



ХЛОР  
2Т



полное наименование и принадлежность объекта

**ПРОИЗОШЛА АВАРИЯ С ВЫБРОСОМ ХЛОРА – СИЛЬНОДЕЙСТВУЮЩЕГО ЯДОВИТОГО ВЕЩЕСТВА.  
ОБЛАКО ЗАРАЖЕННОГО ВОЗДУХА РАСПРОСТРАНЯЕТСЯ В НАПРАВЛЕНИИ**

указать географическое и ситуационное направление

**В ЗОНУ ХИМИЧЕСКОГО ЗАРАЖЕНИЯ ПОПАДАЮТ ОБЪЕКТЫ:**

полное перечисление

**ВСЕМУ ПЕРСОНАЛУ ПОЛУЧИТЬ СРЕДСТВА ИНДИВИДУАЛЬНОЙ ЗАЩИТЫ. ИЗ ЗДАНИЙ НЕ ВЫХОДИТЬ. ЗАКРЫТЬ ОКНА, ДВЕРИ И ПРОВЕСТИ ПОЛНУЮ ГЕРМЕТИЗАЦИЮ. В СВЯЗИ С ОСОБЫМИ ХАРАКТЕРИСТИКАМИ АВАРИЙНО-ХИМИЧЕСКИ ОПАСНОГО ВЕЩЕСТВА (ХЛОР В 2,5 РАЗА ТЯЖЕЛЕЕ ВОЗДУХА) ВО ИЗБЕЖАНИЕ САНИТАРНЫХ И БЕЗВОЗВРАТНЫХ ПОТЕРЬ НЕМЕДЛЕННО ПОКИНУТЬ ПОДВАЛЫ, ЦОКОЛЬНЫЕ И НИЖНИЕ ЭТАЖИ».**

Орган управления ГО

## ИНФОРМАЦИЯ

### ОБ АВАРИИ, КАТАСТРОФЕ, СТИХИЙНОМ БЕДСТВИИ

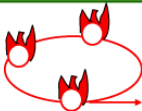
**Способ подачи сигнала:** Объявление по радиотрансляционным и телевизионным приемникам информации о случившейся аварии, катастрофе, стихийном бедствии в течение 5 минут непрерывно открытым текстом: «**ВНИМАНИЕ! ГОВОРИТ ОРГАН УПРАВЛЕНИЯ ГРАЖДАНСКОЙ ОБОРОНЫ! ОПАСНОСТЬ!**» далее следует информация о случившемся и правилах поведения в данном конкретном случае и дальнейших действиях



**С какой целью подается:** Для предупреждения персонала и населения о случившейся аварии, катастрофе, стихийном бедствии



**Действия по сигналу:** Для каждого конкретного случая отдельно (при угрозе или возникновении чрезвычайной ситуации) разрабатываются подробные руководства к действию.



Орган управления ГО

## ОБРАЗЕЦ РЕЧЕВОГО СООБЩЕНИЯ

### ПРИ ПРОВЕДЕНИИ ЭВАКУАЦИИ

### ПЕРСОНАЛА И ЧЛЕНОВ ИХ СЕМЕЙ В ЗАГОРОДНУЮ ЗОНУ



«ВНИМАНИЕ!  
ГОВОРИТ СЛУЖБА ОПОВЕЩЕНИЯ ГО



\_\_\_\_\_ полное наименование и принадлежность объекта

**ОБЪЯВЛЯЕТСЯ НАЧАЛО ЭВАКУАЦИИ ПЕРСОНАЛА И ЧЛЕНОВ СЕМЕЙ В ЗАГОРОДНУЮ ЗОНУ.**

\_\_\_\_\_ указать географическое и ситуационное направление

ВСЕМ РАБОТНИКАМ ОБЪЕКТА ПОДГОТОВИТЬСЯ К ЭВАКУАЦИИ: ПОДГОТОВИТЬ ЗАПАС НЕПОРТЯЩИХСЯ ПРОДУКТОВ НАДВОЕ СУТОК, ВОДУ, СОБРАТЬ ЛИЧНЫЕ ВЕЩИ, ПОСТЕЛЬНЫЕ И ТУАЛЕТНЫЕ ПРИНАДЛЕЖНОСТИ, МЕДИКАМЕНТЫ ПОСТОЯННОГО ИСПОЛЬЗОВАНИЯ, ЛИЧНЫЕ ДОКУМЕНТЫ И ДЕНЬГИ. НА КАЖДОЕ МЕСТО БАГАЖА, УПАКОВАННОГО В ПОЛИЭТИЛЕНОВУЮ ПЛЕНКУ, ПРИКРЕПИТЬ БИРКУ С УКАЗАНИЕМ ЛИЧНЫХ ДАННЫХ (Ф.И.О., места жительства, места эвакуации) ОБЩИЙ ВЕС ДОЛЖЕН СОСТАВЛЯТЬ НЕ БОЛЕЕ 50 КГ. ПОКИДАЯ КВАРТИРУ, НЕОБХОДИМО ОБЕСТОЧИТЬ БЫТОВЫЕ ПРИБОРЫ, ОТКЛЮЧИТЬ ВОДУ, СВЕТ, НАДЕЖНО ЗАКРЫТЬ ОКНА И ДВЕРИ И ПРИБЫТЬ СОВМЕСТНО С ЧЛЕНАМИ СЕМЕЙ НА ТЕРРИТОРИЮ СБОРНОГО ЭВАКУАЦИОННОГО ПУНКТА № \_\_\_\_, РАСПОЛОЖЕННОГО \_\_\_\_\_

\_\_\_\_\_ указать адрес и наименование городского здания (школа, центр культуры, и т.п.)


ДЛЯ РЕГИСТРАЦИИ ПО ИМЕННЫМ СПИСКАМ, ФОРМИРОВАНИЯ АВТОМОБИЛЬНЫХ КОЛОНН И УБЫТИЯ К МЕСТУ РАССЕЛЕНИЯ.

Орган управления ГО

## СИГНАЛ

### «ХИМИЧЕСКАЯ ТРЕВОГА»

**Способ подачи сигнала:** Объявление по радиотрансляционным и телевизионным приемникам информации об угрозе химического заражения в течение 5 минут непрерывно открытым текстом: « **ВНИМАНИЕ! ГОВОРИТ ОРГАН УПРАВЛЕНИЯ ГРАЖДАНСКОЙ ОБОРОНЫ! ХИМИЧЕСКАЯ ТРЕВОГА!**» и объяснение кратких действий по этому сигналу

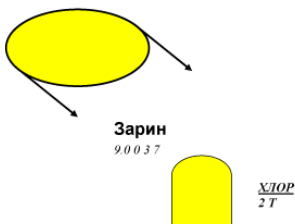


**С какой целью подается:** Для предупреждения персонала и населения о химическом заражении местности и защите от отравляющих веществ.



Принятие мер защиты от них.

**Действия по сигналу:** Немедленно надеть противогазы (если имеется – защитную одежду). Плотно закрыть все окна и двери и убыть в убежище. Если такового поблизости нет - то принять антиод, провести герметизацию окон, дверей, вентиляционных люков и оставаться в помещении до сигнала «**ОТБОЙ ХИМИЧЕСКОЙ ТРЕВОГИ**» или других команд штаба ГО, при этом приемники не отключать. Находясь на открытой местности – надеть противогаз и укрыться в ближайшем убежище или помещении.



Орган управления ГО

## ОБРАЗЕЦ РЕЧЕВОГО СООБЩЕНИЯ

### ПРИ АВАРИИ НА ХИМИЧЕСКИ ОПАСНОМ ОБЪЕКТЕ



АММИАК  
2Т

**«ВНИМАНИЕ!  
ГОВОРИТ СЛУЖБА ОПОВЕЩЕНИЯ ГО**



АММИАК  
2Т



полное наименование и принадлежность объекта

**ПРОИЗОШЛА АВАРИЯ С ВЫБРОСОМ АММИАКА – СИЛЬНОДЕЙСТВУЮЩЕГО ЯДОВИТОГО ВЕЩЕСТВА.**

**ОБЛАКО ЗАРАЖЕННОГО ВОЗДУХА РАСПРОСТРАНЯЕТСЯ В НАПРАВЛЕНИИ**

указать географическое и ситуационное направление

**В ЗОНУ ХИМИЧЕСКОГО ЗАРАЖЕНИЯ ПОПАДАЮТ ОБЪЕКТЫ:**

полное перечисление

**ВСЕМУ ПЕРСОНАЛУ ПОЛУЧИТЬ СРЕДСТВА ИНДИВИДУАЛЬНОЙ ЗАЩИТЫ. ИЗ ЗДАНИЙ НЕ ВЫХОДИТЬ. ЗАКРЫТЬ ОКНА, ДВЕРИ И ПРОВЕСТИ ПОЛНУЮ ГЕРМЕТИЗАЦИЮ. В СВЯЗИ С ОСОБЫМИ ХАРАКТЕРИСТИКАМИ АВАРИЙНО-ХИМИЧЕСКИ ОПАСНОГО ВЕЩЕСТВА (АММИАК В 2 РАЗА ЛЕГЧЕ ВОЗДУХА) ВО ИЗБЕЖАНИЕ САНИТАРНЫХ И БЕЗВОЗВРАТНЫХ ПОТЕРЬ НЕМЕДЛЕННО ПОКИНУТЬ ВЕРХНИЕ ЭТАЖИ ЗДАНИЙ».**

Орган управления ГО

